

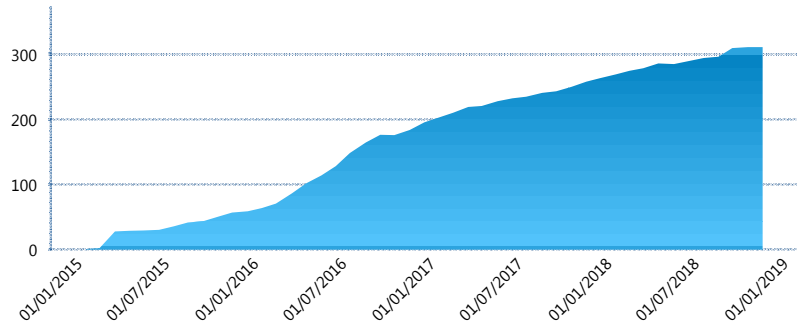
I. INFORMACIÓN FINANCIERA

I) Detalles del Fondo

Detalles del Fondo	
Razón Social	Siefore SURA AV 2, S.A. de C.V.
Inicio de Operaciones	05/01/2015
Tipo de Fondo	Aportación voluntaria
Clave Bolsa	SURAAV2
Activos Administrados *	311
ISIN	MX54SU1G0019
Comisión Anual	1.30%
Administrador	Afore SURA, S.A. de C.V.
Director General	Lic. Enrique Ernesto Solórzano Palacio
Presidente del Consejo	Luis Fernando Ojalvo Prieto

Activos Administrados *

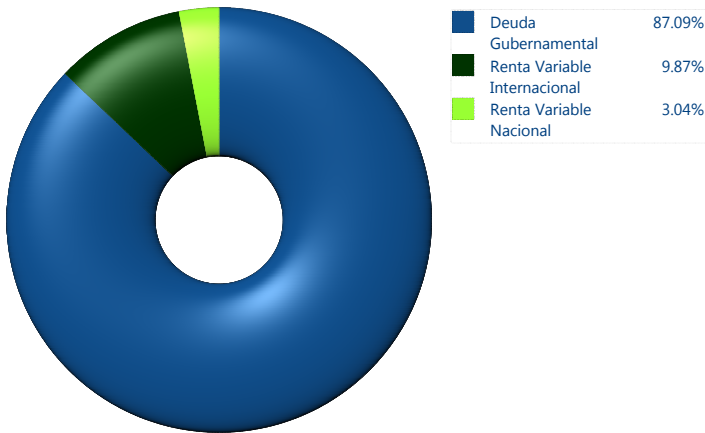
\$311



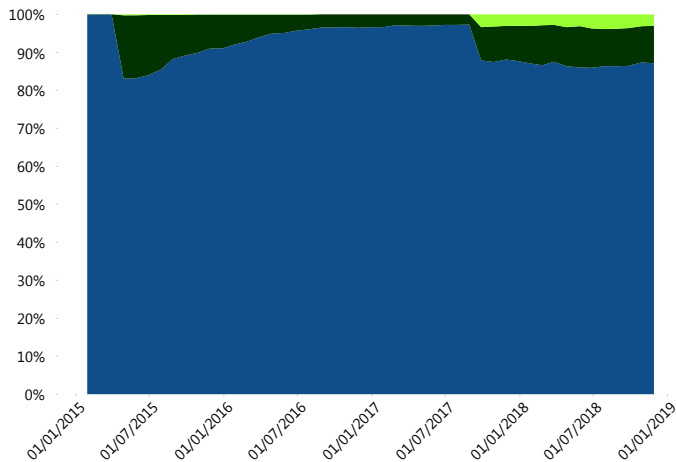
*Cifras en millones de pesos

Contiene el efecto de fusiones, cortes transversales y transferencias por edad. Para mayor información consultar: <http://www.consar.gob.mx/gobmx/Aplicativo/Factsheets/EC/ECSAR.pdf>

II) Inversiones



Evolución de Inversiones



■ Deuda Gubernamental
■ Renta Variable Internacional
■ Renta Variable Nacional

Tipo de Instrumento		SURA (SIAV2)	Sistema Adicional...
Renta Variable Nacional	Renta Variable Nacional	3.04%	4.83%
	Total	3.04%	4.83%
Renta Variable Internacional	Renta Variable Internacional	9.87%	15.62%
	Total	9.87%	15.62%
Mercancías	Mercancías	0.00%	0.58%
	Total	0.00%	0.58%
FIBRAS	FIBRAS	0.00%	2.19%
	Total	0.00%	2.19%
Estructurados	Estructurados	0.00%	0.05%
	Total	0.00%	0.05%
Deuda Nacional	Alimentos	0.00%	0.03%
	Automotriz	0.00%	0.07%
	Banca de Desarrollo	0.00%	1.12%
	Bancario	0.00%	0.76%
	Bebidas	0.00%	0.16%
	Cemento	0.00%	0.01%
	Centros Comerciales	0.00%	0.00%
	Consumo	0.00%	0.12%
	Empresas Productivas del Estado	0.00%	2.07%
	Estados	0.00%	0.61%
	Europeos	0.00%	0.67%
	Grupos Industriales	0.00%	0.04%
	Infraestructura	0.00%	1.36%
	OTROS	0.00%	0.34%
	Papel	0.00%	0.03%
	Serv. Financieros	0.00%	0.08%
	Telecom	0.00%	0.20%
	Transporte	0.00%	0.01%
	Vivienda	0.00%	1.10%
	Total	0.00%	8.77%
Deuda Internacional	Deuda Internacional	0.00%	0.00%
	Total	0.00%	0.00%
Deuda Gubernamental	BONDES	0.00%	4.13%
	BONOS	8.92%	26.54%
	BPA182	0.00%	0.12%
	BPAS	9.03%	0.15%
	CBIC	0.00%	0.08%
	CETES	38.40%	11.85%
	REPORTO	2.50%	2.05%
	UDIBONO	28.24%	22.96%
	UMS	0.00%	0.07%
	Total	87.09%	67.95%
Total	100.00%	100.00%	

**Considera las inversiones de todo el grupo de SIEFORES Adicionales
Cifras al cierre de noviembre de 2018

III) Desempeño

Rendimiento Bolsa

Tipo	SURA (SIAV2)	Sistema Adicionales
1 año	4.20%	0.25%
2 años	5.44%	4.47%
3 años	4.59%	3.76%
5 años	-	4.20%

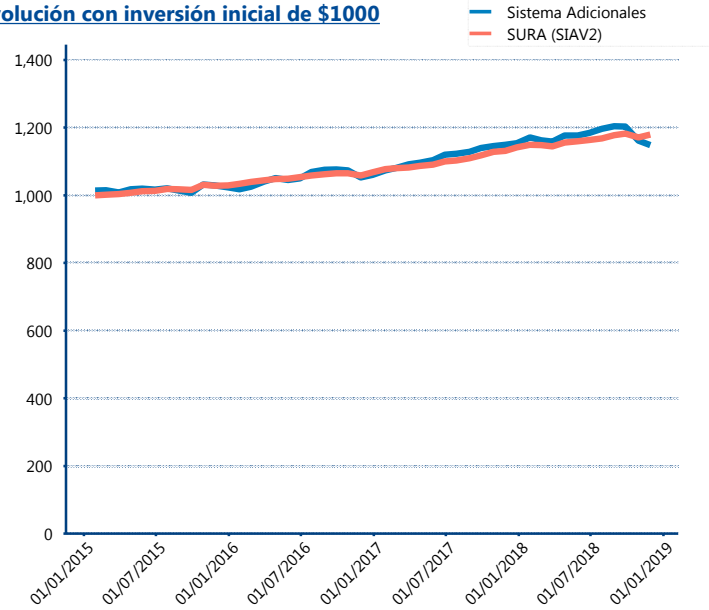
Indicador de Rendimiento Neto

N/A

N/A

N/A

Evolución con inversión inicial de \$1000



Construido con el precio de la Siefore registrado en la Bolsa Mexicana de Valores

IV) Medidas de sensibilidad y riesgos

Evolución del Plazo Promedio Ponderado

